



**Cuenta Pública 2020
Estado de Flujos de Efectivo
(Cifras en Pesos)**

MUNICIPIO DE SAN MARTIN DE LAS PIRAMIDES 0048

Del 1 de Enero al 31 de Diciembre de 2020



Concepto (3)	Importe 2020 (4)	Importe 2019 (4)
Flujos de Efectivo de las Actividades de Operación		
Origen (s)	737,168.54	3,721,193.68
Impuestos	-845,470.01	-305,233.51
Cuotas y Aportaciones de Seguridad Social		
Contribuciones de mejoras		
Derechos	-526,848.37	264,614.53
Productos de Tipo Corriente	-13,309.78	312,429.00
Aprovechamientos de Tipo Corriente	-590,300.83	-10,245,523.92
Ingresos por Ventas de Bienes y Servicios		
Ingresos no Comprendidos en los Numerales Anteriores Causados en Ejercicios Fiscales Anteriores		
Pendientes de Liquidación o Pago		
Participaciones y Aportaciones	4,039,354.36	14,452,324.91
Transferencias, Asignaciones, Subsidios y Otras Ayudas		
Otros Orígenes de Operación	-1,326,256.83	-757,417.33
Aplicación	-24,590,692.87	267,154.36
Servicios Personales	9,055,536.64	-2,605,709.23
Materiales y Suministros	365,720.03	931,416.53
Servicios Generales	-5,842,507.00	2,414,120.05
Transferencias Internas y Asignaciones al Sector Público		
Transferencias al Resto del Sector Público		
Subsidios y Subvenciones	752,132.31	-308,988.43
Ayudas Sociales	3,963,898.01	-1,265,521.11
Pensiones y Jubilaciones		
Transferencias a Fideicomisos, Mandatos y Contratos Análogos		
Transferencias a la Seguridad Social		
Donativos		
Transferencias al Exterior		
Participaciones		
Aportaciones		
Convenios		
Otras Aplicaciones de Operación	-32,885,472.86	1,101,836.55
Flujos Netos de Efectivo por Actividades de Operación	25,327,861.41	3,454,039.32
Flujos de Efectivo de Las Actividades de Inversión		
Origen	5,773.76	438,396.74
Bienes Inmuebles, Infraestructura y Construcciones en Proceso		
Bienes Muebles		
Otros Orígenes de Inversión	5,773.75	438,396.74
Aplicación	41,335,743.79	11,518,480.67
Bienes Inmuebles, Infraestructura y Construcciones en Proceso	36,677,148.04	8,222,406.23
Bienes Muebles	4,658,595.75	3,286,930.98
Otras Aplicaciones de Inversión		9,143.46
Flujos Netos de Efectivo por Actividades de Inversión	-41,329,970.04	-11,080,083.93
Flujos de Efectivo de Las Actividades de Financiamiento		
Origen	21,316,628.71	11,723,324.92
Endeudamiento Neto		
Interno		





**Cuenta Pública 2020
Estado de Flujos de Efectivo
(Cifras en Pesos)**

MUNICIPIO DE SAN MARTIN DE LAS PIRAMIDES 0048		Del 1 de Enero al 31 de Diciembre de 2020	
Externo Otros Origenes de Financiamiento		21,316,628.71	11,723,324.92
Aplicación			
Servicios de la Deuda			
Interno			
Externo			
Otras Aplicaciones de Financiamiento			
Flujos Netos de Efectivo por Actividades de Financiamiento		21,316,628.71	11,723,324.92
Incremento /Disminución Neta en el Efectivo y Equivalentes al Efectivo		5,314,520.08	4,097,280.31
Efectivo y Equivalentes al Efectivo al Inicio del Ejercicio		10,815,165.20	6,717,884.89
Efectivo y Equivalentes al Efectivo al Final del Ejercicio		16,129,685.28	10,815,165.20

"Bajo protesta de decir verdad declaramos que los Estados Financieros y sus notas, son razonablemente correctos y son responsabilidad del emisor"


 PRESIDENTE MUNICIPAL
 L.T.C. ERIC RUIZ MEDINA



 TESORERO MUNICIPAL
 C.P. JAIMÉ CESAR HERNÁNDEZ AGUILAR



 SECRETARIO MUNICIPAL
 C. JAVIER JUÁREZ GALINAS
